


## ミッドランドホール 会議室 B 平面図

ホール内の格子線は1mスパンです。



Scale=1:100

### ■会場計画・設営上の注意

- ① 避難誘導及び消火活動の妨げにならないよう会場をレイアウトしてください。
- ② 催物会場として利用できるのは格子線の部分に限ります。
- ③  部分は火災予防条例により、物を置いたり、封鎖したりできません。
- ④ 主要避難通路は幅員 1600mm 以上とし、避難口に接続させてください。
- ⑤ 避難口 (H=2450mm) の上部にある避難口誘導灯  を見通せるよう会場をレイアウトしてください。
- ⑥ 装飾材料は、防災処理したものを使用してください。
- ⑦ 会場床面が傷つかないように十分注意してください。

※各コンセントの容量は1500Wまでとなっております。  
 ※各コンセントから500W以上の電気を使用する場合は、ブレーカーを取り付ける必要があります。  
 ブレーカーの取り付け工事は、指定業者が行います。  
 (別途工事料金が必要です。)

### 【凡例】

-  避難口誘導灯
-  テレビアウトレット
-  コンセント (壁付)
-  テレビアウトレット (抵抗付)
-  コンセント (床付)

